




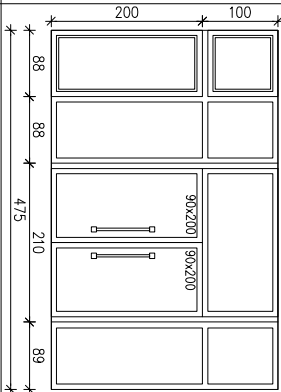
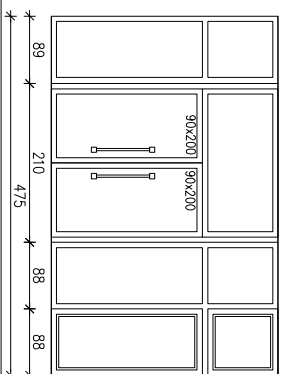
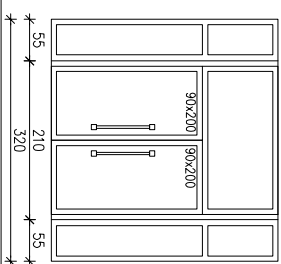


ZESTAWIENIE STOLARKI OKIENNEJ

SYMBOL	01	02	03	04	05	06 - WITRYNA WEJŚCIOWA	07 - WITRYNA WEJŚCIOWA	08 - WITRYNA WEJŚCIOWA
SCHEMAT								
	wymiar w świetle osieki S x H	900 x 600	1200 x 900	2200 x 1200	1000 x 1500	1000 x 1500	1200 x 1400	1200 x 1400
	SZTUK / PARTER	3	3	1	8	3	1	1
	SZTUK / PODASZE							
UWAGI	WITRYNA							
	KONSTRUKCJA WITRYNY MOŻE ODBIEGAĆ OD PRZESTAWIONEGO SCHEMATU NALEŻY JEDNAK ZACHOWAĆ WYMIAR ŚWIATŁA DRZWI OGÓLNY JEJ PODZIAŁ							

ZESTAWIENIE STOLARKI DRZWIOWEJ

SYMBOL	D1	D2	D3	D4	D5	D6	D7	D8	D9	D10	D11	D12	D13	
SCHEMAT														
	DRZWI SANITARIATY	DRZWI BIURO	DRZWI SANITARIATY	DRZWI GASTRONOMIA	DRZWI PRZESŁOWNE	DRZWI WAHADŁOWE	DRZWI WAHADŁOWE	DRZWI P.POŻ.	WITRYNA - SALA KONFERENCYJNA	WITRYNA - PRZEDSIĘSIÓJNIEK	WITRYNA - BIBLIOTEKA	DRZWI ZEWNĘTRZNE	DRZWI ZEWNĘTRZNE	
	wymiary w świetle osiedły S x H wymiar w świetle osiedły S x H	1000 x 2100 900 x 2000	1000 x 2100 900 x 2000	900 x 2100 800 x 2000	1000 x 2100 900 x 2000	1000 x 2100 900 x 2000	1500 x 2100 1400 x 2000	1000 x 2100 900 x 2000	1005 x 2100 900 x 2000	2010 x 3000 1800 x 2930	3730 x 3000 359 x 2930	2010 x 3000 1300 x 2930	1100 x 2100 900 x 2000	1100 x 2100 900 x 2000
	OKREŚLENIE SKRZYDEŁ	L P	L P	L P	L P	L P		L / P	L P				L P	L P
	SZTUK / PARTER	1 2		1 2	1 2	1 1	1	1		1	1	1	1	1
	SZTUK / PODASZE													
	RAZEM / SZTUK	3	1	4	3	2			1	1			1	1
	UWAGI													

UWAGA:

Przed przystąpieniem do złożenia zamówienia na stolarkę, należy na budowie pobrać wymiar rzeczywisty otworów drzwiowych i okennych.

Szczególną uwagę należy zwrócić na stolarkę drzwiową, (każdy z producentów żąda innej wielkości otworów) wielkość otworów w świetle muru i szerokość skrzydeł czynnych.

Wszelkie zmiany dotyczące wymiarów, podziału i form stolarki należy skonsultować z projekantem.

tel.: 71 - 723 - 00 - 80 e-mail : jbudservis@wp.pl				TYTUŁ, RYSUNKU:				STADIUM, SKALA:				DATA:	
Przebudowa, rozbudowa i nadbudowa				Schemat i zestawienie stolarki				P. B.				1.1.00	
Biblioteki Gminnej w Wierzbnie				INWESTOR:				BRAWA:				NR RYS:	
Gmina Biblioteka Publiczna				PROJEKTANT:				architektura				6	
Domanów 15, 55-216 Domanów				ADRES:				UPRAWNIENIA:				PODPIS:	
dzm. 340/3 i 340/7 AM-1				Obiekt: Wierzbno				mgr inż. arch. J. Kaszmar				445 / 93 / UW	
Jednostka ewidencyjna: Domanów				Sprawdzający:				mgr inż. arch. H. Leszczak				397 / 93 / WBP	
55-200 Oława, Pl. Zamkowy 24A/7				NIP: 912-100-61-01									